

**Sprawozdanie  
z ankiety kandydata na studia wyższe**

**Zachodniopomorskiego Uniwersytetu Technologicznego w  
Szczecinie  
na rok akademicki  
2015/2016 semestr zimowy**

## 1. Opis ankietyzacji

Celem ankietyzacji kandydata na studia wyższe ZUT w Szczecinie jest uzyskanie opinii potencjalnych studentów na temat prestiżu Uczelni i atrakcyjności oferty edukacyjnej na tle konkurencji.

Ankietyzacja kandydata na studia wyższe ZUT w Szczecinie została przeprowadzona wśród osób, które wzięły udział w procesie rekrutacji Uczelni na rok akademicki 2015/2016 w semestrze zimowym. Arkusz ankiety został umieszczony w Internetowym Systemie Rekrutacyjnym Uczelni. Badanie było całkowicie anonimowe, a udział w nim był dobrowolny.

Okres badania od **25.05.2015 r.** – **09.10.2015 r.** obejmował proces rekrutacji na pierwszy i drugi stopień studiów stacjonarnych i niestacjonarnych. W systemie rekrutacji zalogowało się **4703** osób, z czego do badania przystąpiło **93 % (4415) respondentów**, co stanowi wysoki wskaźnik frekwencji.

## 2. Opracowanie wyników

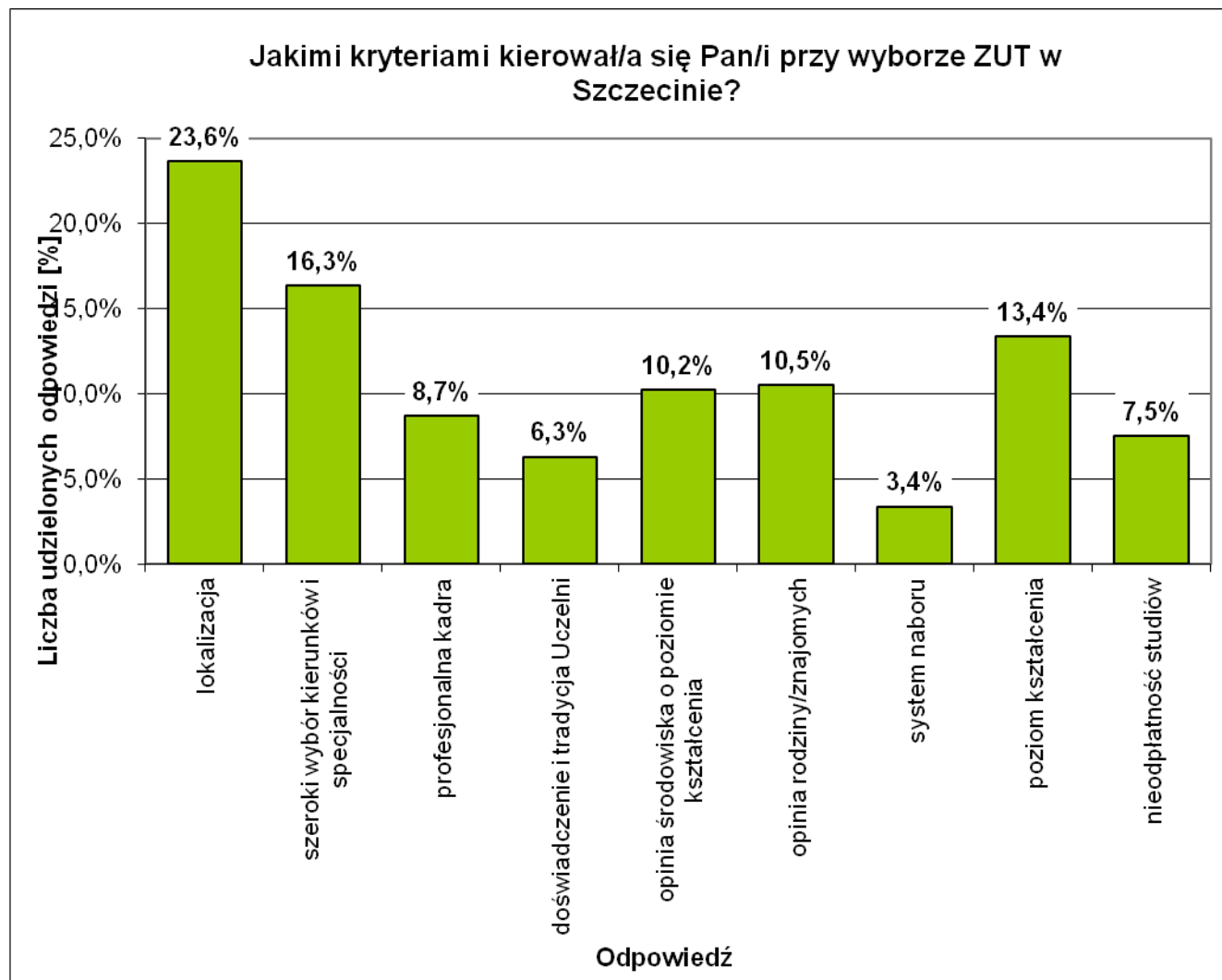
Konstrukcja arkusza ankiety kandydata na studia złożonego z czterech pytań stwarza możliwość udzielenia wielokrotnej odpowiedzi oraz odpowiedzi indywidualnej. Za opracowanie wyników odpowiedzialna jest sekcja ds. standardów i jakości kształcenia Działu Kształcenia.

### PYTANIA Z ANKIETY KANDYDATA NA STUDIA

#### 1. Jakimi kryteriami kierował/a się Pan/Pani przy wyborze ZUT w Szczecinie?

Odpowiedź	Liczba udzielonych odpowiedzi	Udział kryterium w wyborze Uczelni [%]
<b>lokalizacja</b>	<b>2 881</b>	<b>23,6</b>
szeroki wybór kierunków i specjalności	1 992	16,3
profesjonalna kadra	1 061	8,7
doświadczenie i tradycja Uczelni	770	6,3
opinia środowiska o poziomie kształcenia	1 247	10,2
opinia rodziny/znajomych	1 283	10,5
system naboru	415	3,4
poziom kształcenia	1 629	13,4
nieodpłatność studiów	918	7,5
<b>Suma odpowiedzi</b>	<b>12 196</b>	<b>100,0</b>
<b>Liczba osób biorących udział w ankiecie</b>	<b>4 415</b>	

Procentowy udział kryterium w wyborze Uczelni liczony jest od sumy wszystkich udzielonych odpowiedzi na to pytanie.

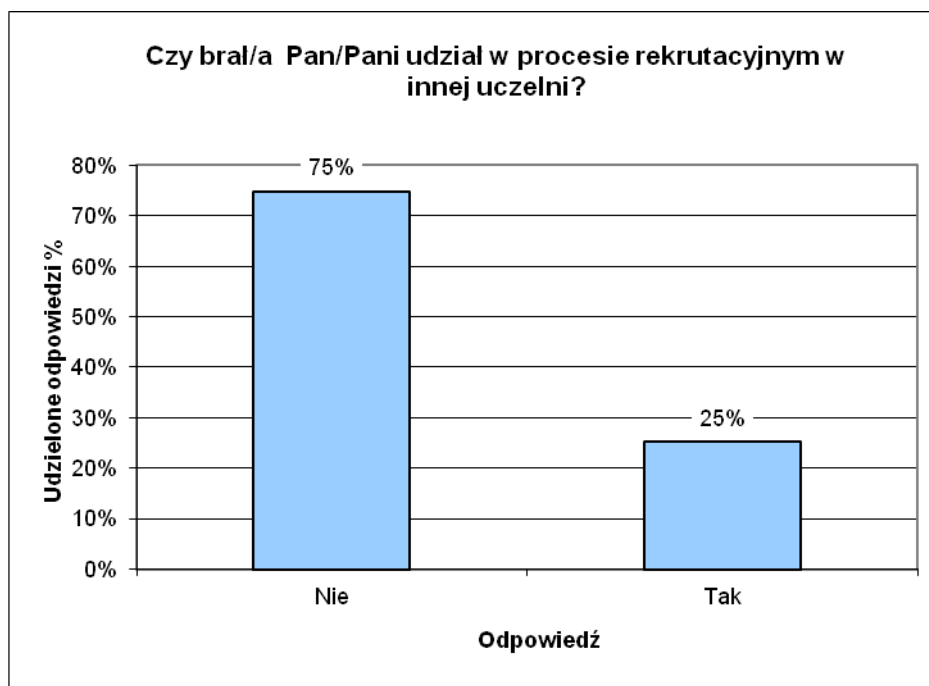


Wykres nr 1 Graficzna prezentacja wyników odpowiedzi na pytanie nr 1

**2. Czy brał Pan/Pani udział w procesie rekrutacyjnym w innej uczelni? Jeśli tak, to w jakiej?**

Odpowiedź	Liczba udzielonych odpowiedzi	Udziału kandydatów ZUT w rekrutacji na inne uczelnie
Nie	3304	75 %
Tak	1111	25 %
<b>Suma odpowiedzi</b>	<b>4 415</b>	
<b>Liczba osób biorących udział w ankiecie</b>	<b>4 415</b>	

Procentowy udział kandydatów ZUT w rekrutacji na inne uczelnie liczony jest od sumy wszystkich udzielonych odpowiedzi na to pytanie.



**Wykres nr 2** Graficzna prezentacja wyników odpowiedzi na pytanie nr 2

W badaniu 25 % respondentów deklarujących udział w procesie rekrutacyjnym na innej Uczelni, wskazało 80 uczelni wyższych w Polsce (przy czym 5 wskazań dotyczyło ZUT w Szczecinie) oraz 9 uczelni zagranicznych.

W tabeli poniżej przedstawiono nazwy uczelni wyższych, wskazane przez respondentów, którzy wzięli udział w procesie rekrutacji.

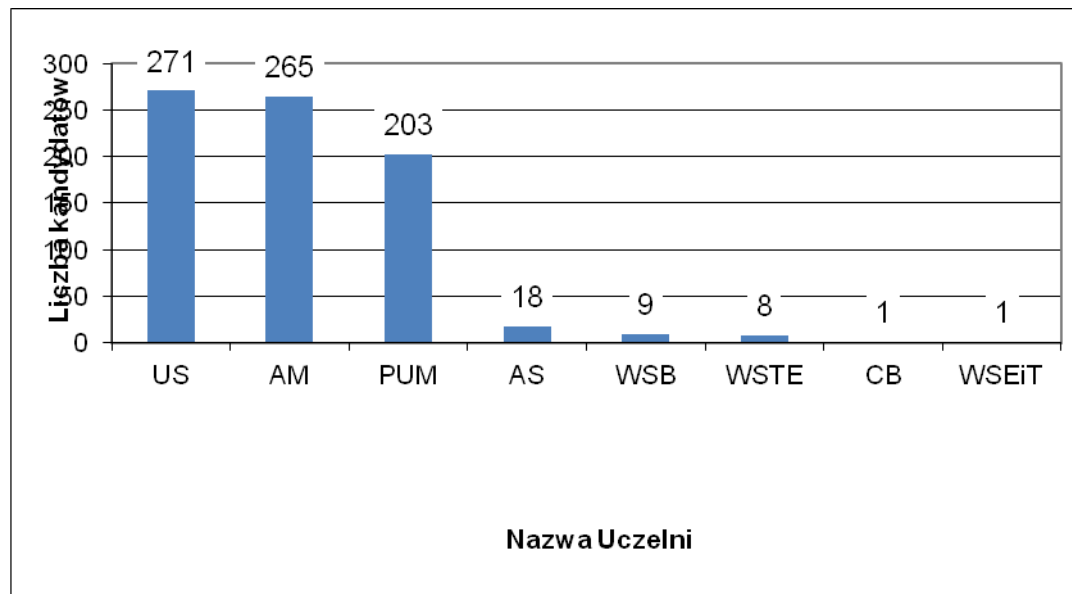
**Tabela nr 1 pyt. 2** Nazwy uczelni wyższych

Lp.	Nazwa Uczelni	Liczba kandydatów
1	Akademia Morska w Szczecinie	265
2	Akademia Sztuki w Szczecinie	18
3	Pomorski Uniwersytet Medyczny w Szczecinie	203
4	Uniwersytet Szczeciński	271
5	Wyższa Szkoła Bankowa w Szczecinie	9
6	Wyższa Szkoła Techniczno-Ekonomiczna w Szczecinie	8
7	Collegium Balticum	1
8	Wyższa Szkoła Edukacji i Terapii, Szczecin	1
9	ZUT w Szczecinie	5
10	Akademia Wychowania Fizycznego w Poznaniu	3
11	Politechnika Poznańska/PUT	205
12	Szkoła Aspirantów Państwowej Straży Pożarnej w Poznaniu	1
13	Uniwersytet im. Adama Mickiewicza w Poznaniu	79
14	Uniwersytet Artystyczny w Poznaniu	3
15	Uniwersytet Ekonomiczny w Poznaniu	11
16	Uniwersytet Medyczny w Poznaniu	19
17	Uniwersytet Przyrodniczy w Poznaniu	28
18	Uniwersytet Poznański	2

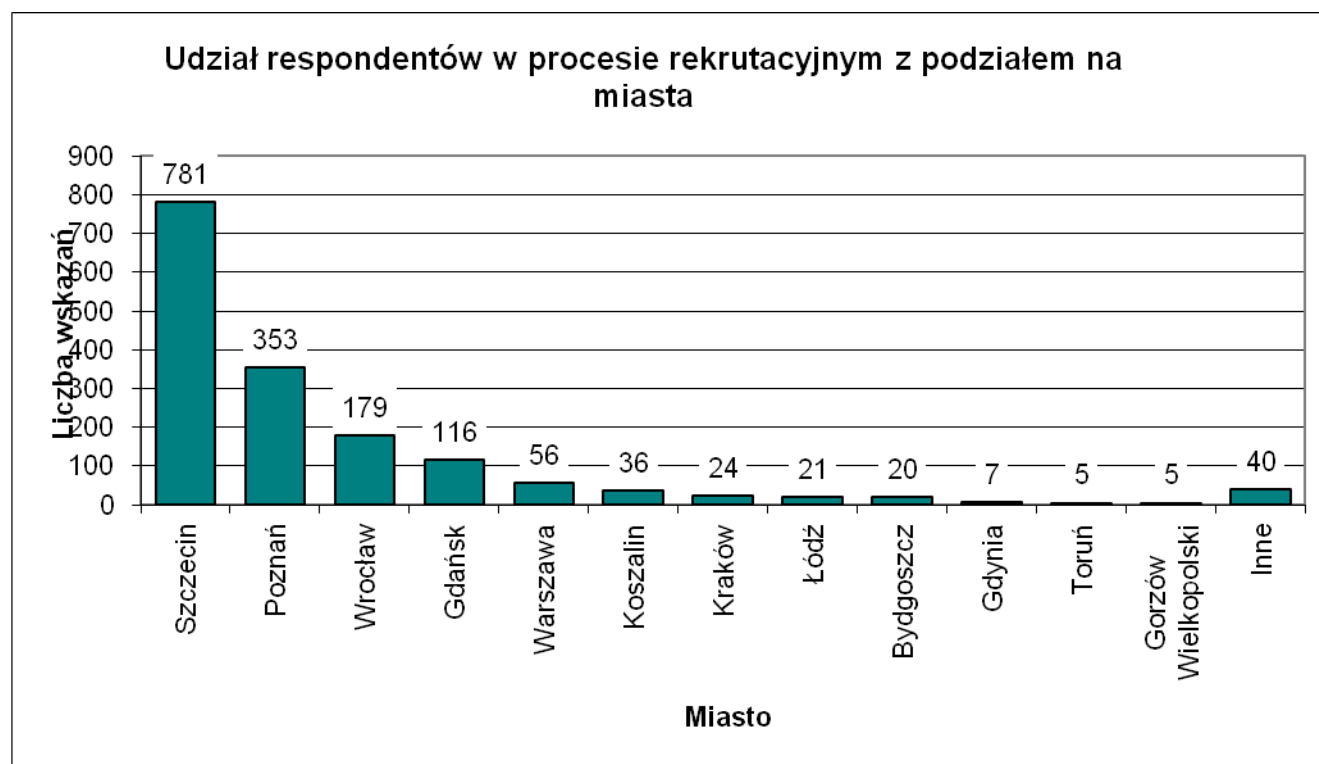
19	Wyższa Szkoła Logistyki w Poznaniu	1
20	Wyższa Szkoła Zdrowia Urody i Edukacji w Poznaniu	1
21	Akademia Górniczo-Hutnicza w Krakowie	12
22	Politechnika Krakowska	3
23	Uniwersytet Jagielloński	9
24	Akademia Marynarki Wojennej w Gdyni	1
25	Akademia Morska w Gdyni	6
26	Akademia Sztuk Pięknych w Gdańsku	1
27	Gdański Uniwersytet Medyczny	5
28	Politechnika Gdańska	93
29	Uniwersytet Gdański	17
30	Akademia Obrony Narodowej w Warszawie	1
31	Politechnika Warszawska	32
32	Szkoła Główna Gospodarstwa Wiejskiego w Warszawie	7
33	Szkoła Główna Służby Pożarniczej w Warszawie	4
34	Szkoła Główna Handlowa w Warszawie	1
35	Uniwersytet Warszawski	3
36	Akademia Wychowania Fizycznego	1
37	Wojskowa Akademia Techniczna w Warszawie	7
38	Akademia Pomorska w Słupsku	1
39	Wojskowa Akademia Medyczna w Łodzi	1
40	Politechnika Łódzka	14
41	Uniwersytet Łódzki	3
42	Uniwersytet Medyczny w Łodzi	3
43	Uniwersytet Warmińsko-Mazurski w Olsztynie	3
44	Uniwersytet im. Mikołaja Kopernika w Toruniu	7
45	Politechnika Koszalińska	35
46	Państwowa Wyższa Szkoła Zawodowa w Koszalinie	5
47	Akademia Sztuk Pięknych we Wrocławiu	1
48	Politechnika Wrocławska	93
49	Uniwersytet Ekonomiczny we Wrocławiu	2
50	Uniwersytet Medyczny im. Piastów Śląskich we Wrocławiu	12
51	Uniwersytet Przyrodniczy we Wrocławiu	21
52	Uniwersytet Wrocławski	42
53	Wyższa Szkoła Oficerska Wojsk Lądowych we Wrocławiu	7
54	Wyższa Szkoła Bankowa we Wrocławiu	1
55	Politechnika Częstochowska	1
56	Politechnika Świętokrzyska	1

57	Collegium Medicum w Bydgoszczy	4
58	Kujawsko-Pomorska Szkoła Wyższa, Bydgoszcz	1
59	Uniwersytet Kazimierza Wielkiego w Bydgoszczy	4
60	Uniwersytet Medyczny, Bydgoszcz	1
61	Uniwersytet Technologiczno-Przyrodniczy w Bydgoszczy	10
62	Państwowa Wyższa Szkoła Zawodowa w Elblągu	1
63	Państwowa Wyższa Szkoła Zawodowa w Kaliszu	1
64	Państwowa Wyższa Szkoła Zawodowa w Gorzowie Wlkp.	5
65	Politechnika Śląska, Gliwice	4
66	Śląski Uniwersytet Medyczny w Katowicach	2
67	Akademia Muzyczna w Katowicach	1
68	Uniwersytet Śląski	1
69	Politechnika Białostocka	2
70	Uniwersytet Medyczny w Białymstoku	1
71	Uniwersytet Medyczny w Lublinie	1
72	Uniwersytet Przyrodniczy w Lublinie	1
73	Uniwersytet Opolski	1
74	Politechnika Rzeszowska	2
75	Uniwersytet Rzeszowski	1
76	Politechnika Świętokrzyska	1
77	Sopocka Szkoła Wyższa	1
78	Wyższa Szkoła Oficerska Sił Powietrznych, Dęblin	1
79	Wyższa Szkoła Policji w Szczytnie	2
80	Wyższa Szkoła Zarządzania w Tucholi	1
81	Abertay University , Wielka Brytania	1
82	TU Berlin: Technische Universität Berlin , Niemcy	1
83	Technische Universität Dresden, Niemcy	1
84	Copenhagen School of Design and Technology , Dania	1
85	Technische Universität Eindhoven , Holandia	1
86	University of Lincoln , Wielka Brytania ,	1
87	University of Sunderland , Wielka Brytania	1
88	University College of Northern Denmark	1
89	Fontys University of Applied Sciences in Eindhoven, Netherlands	1

Udział kandydatów na studia wyższe w ZUT w rekrutacji na innych uczelniach w Szczecinie



Wykres nr 3 Szkoły wyższe, na które również rekrutowali się kandydaci na studia ZUT w Szczecinie w roku akademickim 2015/2016 (semestr zimowy)

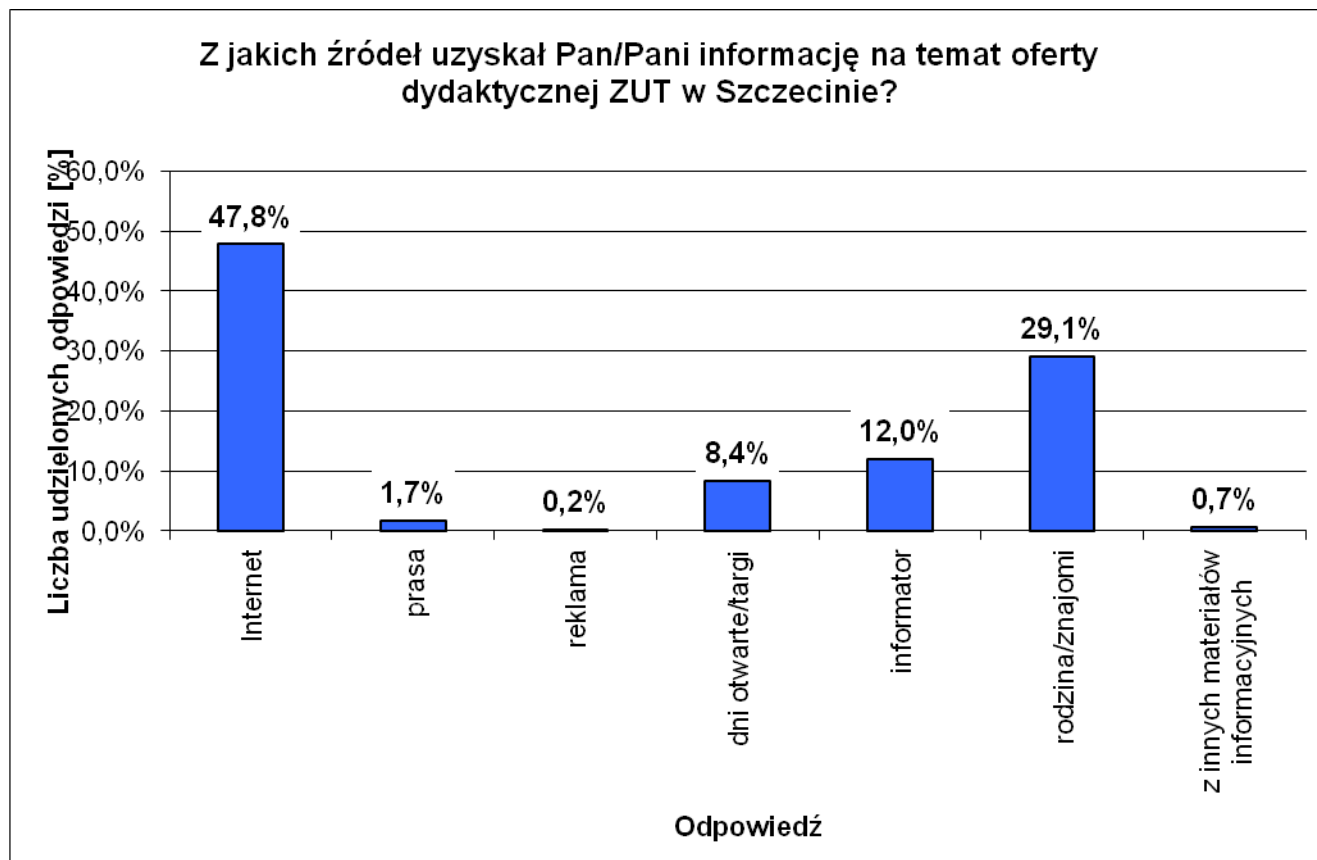


Wykres nr 4 Graficzna prezentacja wyników odpowiedzi na pytanie nr 2

### 3. Z jakich źródeł uzyskał Pan/Pani informację na temat oferty dydaktycznej ZUT w Szczecinie?

Odpowiedź	Liczba udzielonych odpowiedzi	Udział źródeł informacji na temat oferty dydaktycznej ZUT
Internet	3 468	47,8 %
prasa	126	1,7 %
reklama	18	0,2 %
dni otwarte/targi	607	8,4 %
informator	873	12,0 %
rodzina/znajomi	2 111	29,1 %
z innych materiałów informacyjnych, jakich?	48	0,7 %
<b>Suma odpowiedzi</b>	7 251	
<b>Liczba osób biorących udział w ankiecie</b>	<b>4 415</b>	

Procentowy źródeł informacji na temat oferty dydaktycznej ZUT liczony jest od sumy wszystkich udzielonych odpowiedzi na to pytanie.



Wykres nr 5 Graficzna prezentacja wyników odpowiedzi na pytanie nr 3



**z innych materiałów informacyjnych, jakich?**

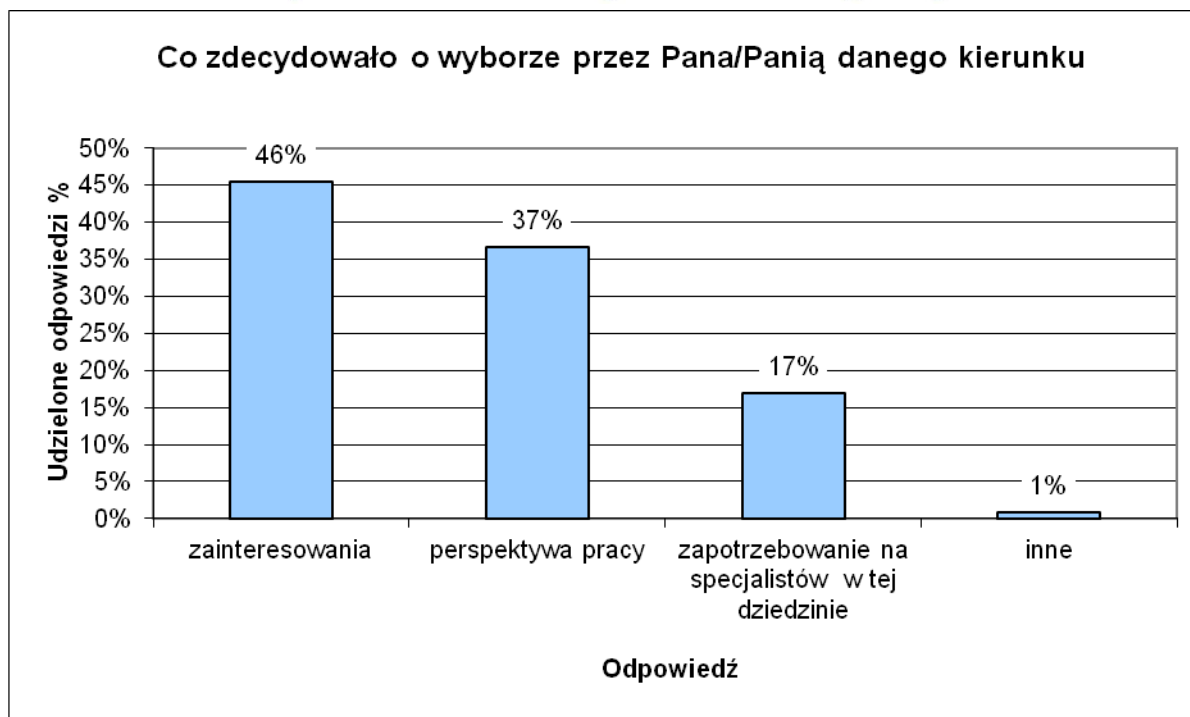
Podane materiały:

<b>inne materiały informacyjne</b>	<b>liczba odpowiedzi</b>
prezentacja uczelni w szkole	10
reklama	18
ulotki / broszury	12
radio	7
bilbordy	3
nauczyciel	3
spotkanie z wykładowcą	2

**4. Proszę wskazać, co zadecydowało o wyborze przez Pana/Panią danego kierunku?**

<b>Odpowiedź</b>	<b>Liczba udzielonych odpowiedzi</b>	<b>Udział wyboru kierunku studiów</b>
zainteresowania	3 338	46 %
zapotrzebowanie na specjalistów w tej dziedzinie	1 239	17 %
perspektywa pracy	2 691	37 %
inne	63	1 %
<b>Suma odpowiedzi</b>	<b>7 331</b>	
<b>Liczba osób biorących udział w ankiecie</b>	<b>4 415</b>	

Procentowy udział wyboru kierunku studiów liczony jest od sumy wszystkich udzielonych odpowiedzi na to pytanie.



Wykres nr 6. Graficzna prezentacja wyników odpowiedzi na pytanie nr 4

#### Inne:

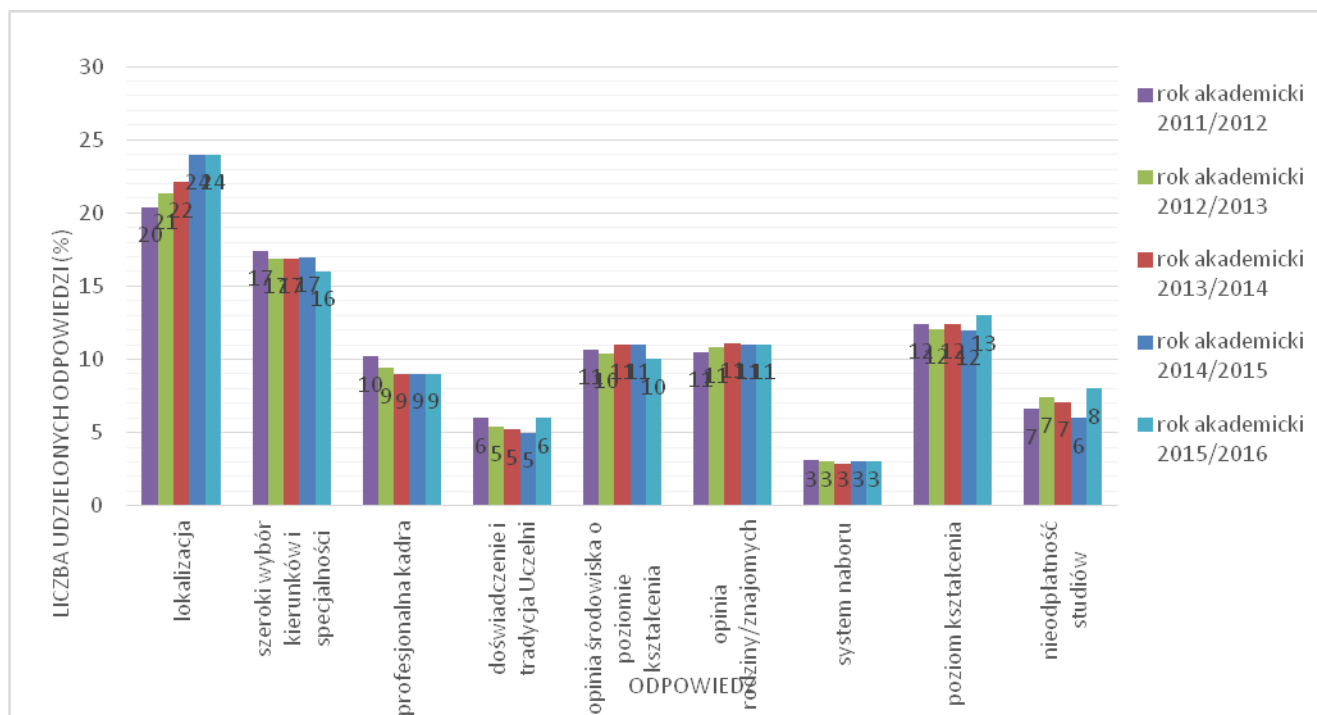
„Bo tak, po prostu”; „Brak konkurencji w Szczecinie”; „Brak możliwości kontynuowania dalszej nauki zgodnej z zainteresowaniami”; „Cena za semestr”; „Chcę dostać podwyżkę”; „Chciałem studiować biotechnologię, ale wycofaliście państwo ofertę studiów zaocznych na wydziale Biotechnologii”; „Chcę posiadania wiedzy w danym zakresie”; „Chcę poszerzenia wiedzy zdobytej na innej uczelni”; „Chcę rozwoju zawodowego”; „Chcę spożytkowania wiedzy zdobytej we własnym przedsiębiorstwie”; „Dobrze działający system informatyczny”; „Doświadczenie w pracy”; „inne”; „Jest to kontynuacja dotychczasowej nauki”; „Katedra Marketingu i jej wykładowcy”; „Kontynuacja” (\*10); „Kontynuacja na tym samym kierunku i rozwijanie się w zawodzie w którym pracuję”; „Możliwość rozwijania swoich zainteresowań”; „Możliwość samorozwoju, czynić cokolwiek istotne”; „Nie dostałem się na medycynę”; „Pasja”; „Posiadanie gospodarstwa”; „potrzeba kształcenia się w dziedzinie wiedzy uzyskanej na studiach inżynierskich”; „Praca w danej dziedzinie i chęć podniesienia kwalifikacji”; „Praca w tej branży”; „Praca w zawodzie z możliwością rozwoju własnych kwalifikacji”; „Praca wykonywana”; „Pracuję jako programista”; „Przenoszę się z odnawialnych źródeł energii na WKŚiR”; „Przyszłościowy kierunek”; „Przyszłość związana z hodowlą”; „Rodzinny interes”; „Rozwój osobisty, inwestowanie w siebie”; „Status studenta”; „Studia”; „Studia dziewczyny w Szczecinie”; „Studiuję architekturę”; „Testy zawodowe”; „Uczęszczałem na tę uczelnię”; „Ukończenie technikum o profilu technik logistyk”; „Umiejętności”; „Uzupełnienie wykształcenia”(\*3), „Własna działalność gospodarcza w branży IT”; „Własne gospodarstwo”; „Właściciel firmy brukarskiej”; „Wykonywana praca”; „Zachowanie ciągłości kształcenia”; „Zainteresowania”; „Zamówienie do zwierząt, pasja”.

## 5. Analiza porównawcza wyników z ankietyzacji

Poniżej przedstawiono porównanie wyników ankietyzacji kandydata na studia przeprowadzonej w roku akademickim 2015/2016 (semestr zimowy) z wynikami uzyskanymi w latach ubiegłych.

#### Kryteria wyboru ZUT w Szczecinie

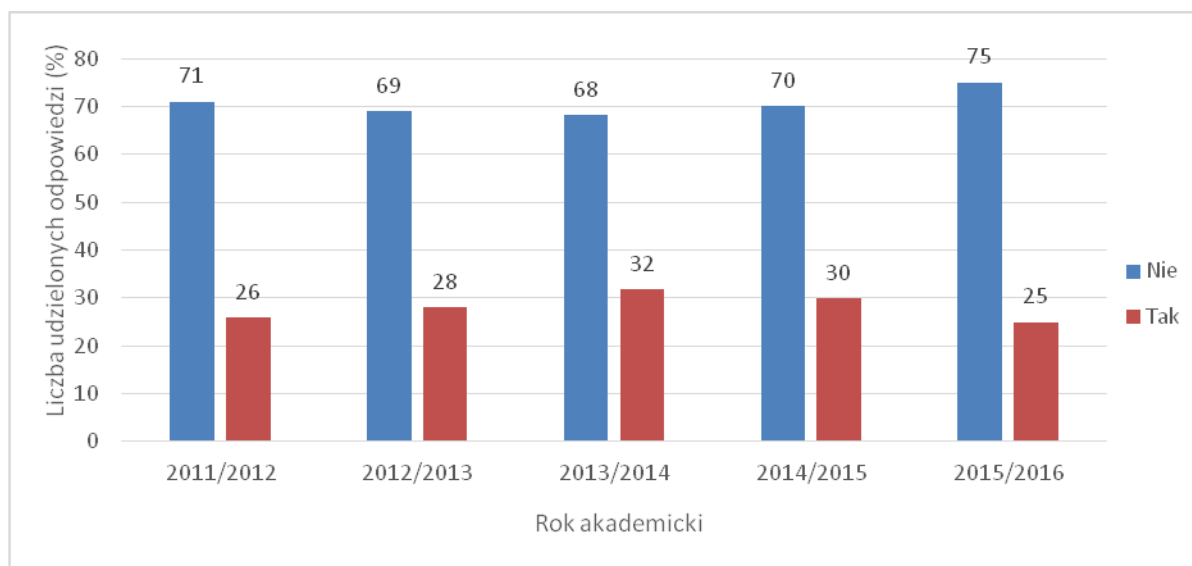
Zestawienie wyników z ankietyzacji przeprowadzonych w latach ubiegłych wyraźnie ilustruje, który z czynników stanowi najistotniejsze kryterium wyboru Uczelni - jest nim niezmiennie od lat „lokalizacja”, zaś na wybór kandydata w najmniejszym stopniu wpływa system naboru.



Wykres nr 7. Graficzna prezentacja wyników kryteriów wyboru ZUT w Szczecinie w roku akademickim 2011/2012, 2012/2013, 2013/2014, 2014/2015 oraz 2015/2016.

### Uczelnie konkurencyjne

Z badania wynika, iż co roku około 70 % kandydatów na studia deklaruje, że nie będzie brało udziału w rekrutacji na innej Uczelni.

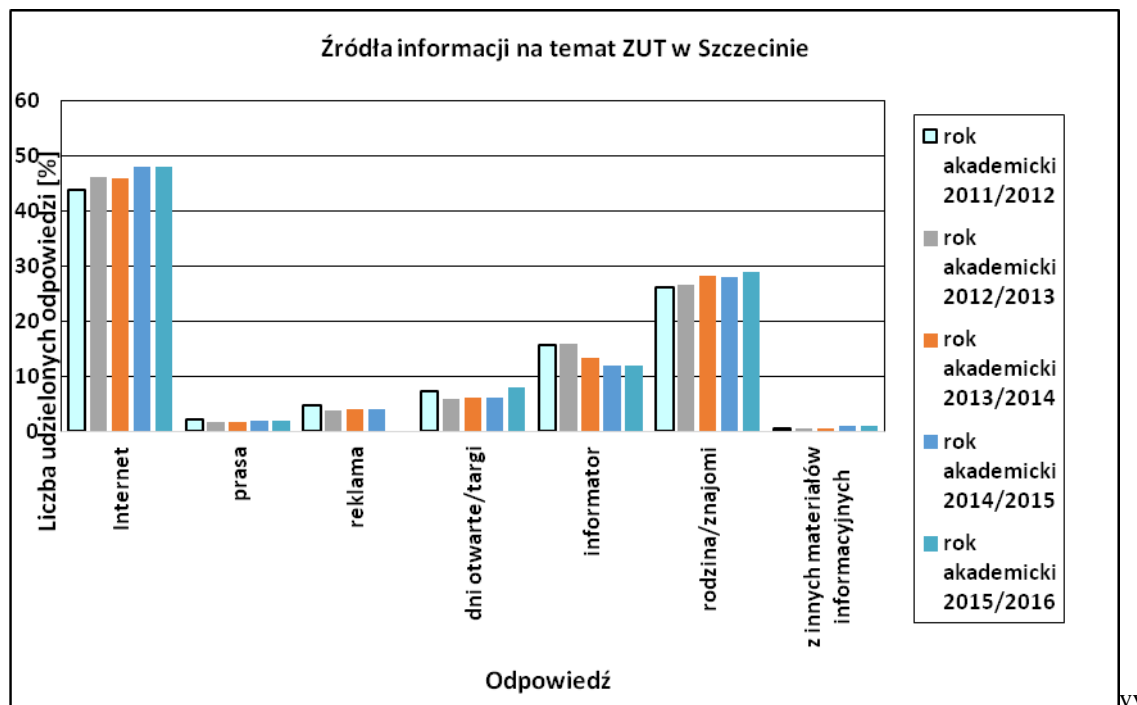


Wykres nr 8. Graficzna prezentacja wyników udziału respondentów w rekrutacji na innej Uczelni w roku akademickim 2011/2012, 2012/2013, 2013/2014, 2014/2015 oraz 2015/2016.

Z odpowiedzi udzielonych na drugą część pytania (pytanie: jeżeli tak, to w jakiej Uczelni) wynika, że w województwie zachodniopomorskim głównym konkurentem ZUT są: **Uniwersytet Szczeciński, Akademia Morska i Pomorski Uniwersytet Medyczny**, a kolejnym miastem po Szczecinie najczęściej wybieranym przez kandydatów na studia wyższe jest **Poznań**.

### Źródło informacji na temat podejmowanych w rekrutacji studiów

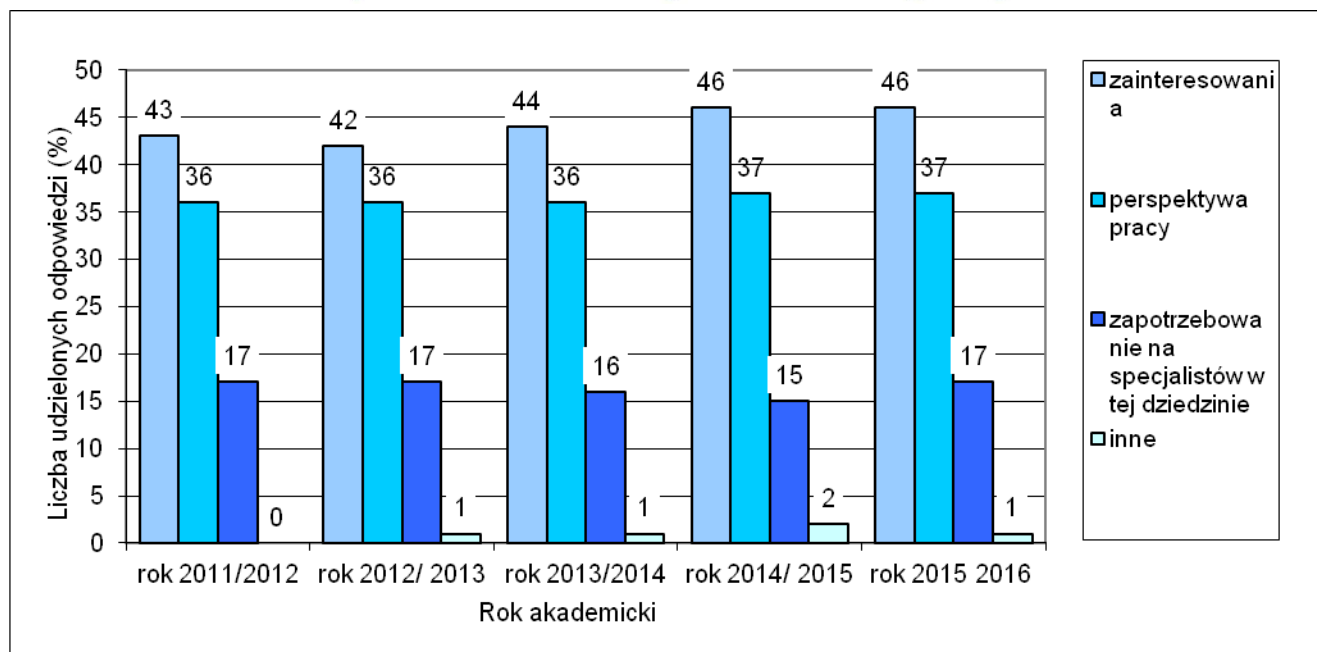
Głównym źródłem informacji na temat oferty edukacyjnej Uczelni niezmiennie jest **Internet** oraz **informacje** uzyskane od **rodziny i znajomych**. Najmniej istotnym nośnikiem informacji okazała się **prasa** oraz **inne materiały informacyjne**. Na wykresie poniżej przedstawiono porównanie wyników z ostatnich lat ;



Wykres nr 9. Graficzna prezentacja wyników źródeł informacji na temat ZUT w Szczecinie w roku akademickim 2011/2012 , 2012/2013, 2013/2014 2014/2015 oraz 2015/2016

### Kryteria wyboru kierunku studiów

Respondenci wskazali, że głównym kryterium wyboru danego kierunku studiów były osobiste **zainteresowania** oraz **perspektywa podjęcia pracy**. Na wykresie poniżej przedstawiono porównanie wyników uzyskanych w różnych latach.



kres nr 10 Graficzna prezentacja kryteriów wyboru kierunku studiów w roku akademickim 2011/2012, 2012/2013, 2013/2014, 2014/2015, z 2014/2015 oraz 2015/2016..

## 6. Wnioski

W tabeli poniżej została przedstawiona rekrutacja kandydatów na studia wyższe w ZUT w poszczególnych latach.

rok akademicki	Liczba kandydatów zarejestrowanych w systemie rekrutacyjnym	Liczba respondentów
2011/2012	8 145	6 315
2012/2013	8 500	6 626
2013/2014	7 496	6 397
2014/2015	6 187	5 493
2015/2016	<b>4 703</b>	<b>4 415</b>

**Analiza wyników ankiety pozwala nakreślić charakterystykę kandydatów na studia wyższe ZUT. I tak:**

- 1) głównym kryterium, którym kieruje się kandydat przy wyborze ZUT jest lokalizacja, szeroki wybór kierunków i specjalności oraz wysoki poziom kształcenia,
- 2) 25 % respondentów było niezdecydowanych i wzięło udział w rekrutacji na konkurencyjnych uczelniach w Szczecinie (m.in. Uniwersytet Szczeciński, Pomorski Uniwersytet Medyczny oraz Akademia Morska), a także w kilkunastu innych miastach w Polsce i kilku innych krajach europejskich,
- 3) podstawowym źródłem informacji na temat Uczelni jest Internet,
- 4) wybór kierunku studiów podyktowany jest głównie zainteresowaniami kandydatów oraz spodziewanymi perspektywami uzyskania pracy.

**Sporządziła:**

mgr inż. Maria Undro

**Zatwierdził:**

dr hab. inż. Witold Biedunkiewicz, prof. nadzw. ZUT

*sekcja ds. standardów i jakości kształcenia  
Dział Kształcenia ZUT*

*Prorektor ds. Kształcenia ZUT*

dr hab. Bożena Śmiałkowska, prof. nadzw. ZUT

*Pełnomocnik Rektora ds. jakości kształcenia*

*Szczecin, listopad 2015*